



▶ Massive Konstruktion aus hochwertigem Leimholz (BSH-Fichte)



648 X 289 cm

Venezia

- ▶ Stilvoll geschwungene Sparren
- ▶ Dacheindeckung Polycarbonat-Doppelstegplatte in klar
- ▶ Pfosten 12 x 12 cm
- ▶ Inklusive Aufschraubstützen



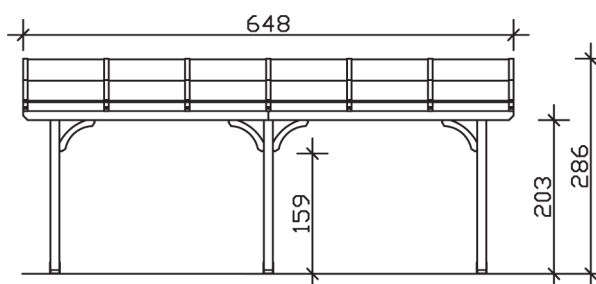
| ► Datenblatt / Baubeschreibung | | Venezia 648 x 289cm |
|--------------------------------|--|---|
| Material | | Leimholz, Fichte |
| Farbbehandlung | | Lasiert in Weiß |
| Pfostenstärke | | 12 x 12 cm |
| Breite | | 648 cm |
| Tiefe | | 289 cm |
| Grundfläche | | 18,72 m ² |
| Umbauter Raum | | 48,2 m ³ |
| Schneelast | | 1,65 kN/m ² |
| Dachfläche | | 18,72 m ² |
| Material Dacheindeckung | | Polycarbonat-Doppelstegplatten 10 mm - klar |
| Dachstärke | | 10 mm |
| Montageart | | Wandanbau |
| Gesamthöhe hinten | | 286 cm |
| Gesamthöhe vorne | | 229 cm |
| Durchgangshöhe vorne | | 203 cm |
| Pfostenabstand Breite | | 270 cm |
| Pfostenabstand Tiefe | | 255 cm |



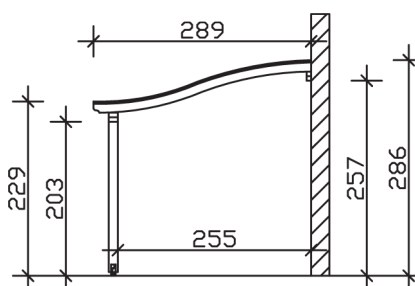
| | |
|--|---|
| Oberfläche Holz | 20,83 m ² |
| Im Lieferumfang enthalten | Aufschraubstützen, Montagematerial, Aufbauanleitung |
| Nicht im Lieferumfang enthalten | Dübel für die Wandmontage und Wandanschlussprofil |
| Verpackung | Paket 1: B 120 cm x L 330 cm x H 50 cm Gewicht 320,000 kg |
| Artikelnummer | 207916-11-25 |
| EAN-Nummer | 4018211000357 |
| Lieferhinweis | Für die Anlieferung muss die Zufahrt für 40 t-LKW möglich sein! Die Anlieferung erfolgt frei Bordsteinkante (Festland Deutschland). |
| Garantie | 5 Jahre gemäß unseren Garantiebedingungen |

Venezia 648 X 289cm

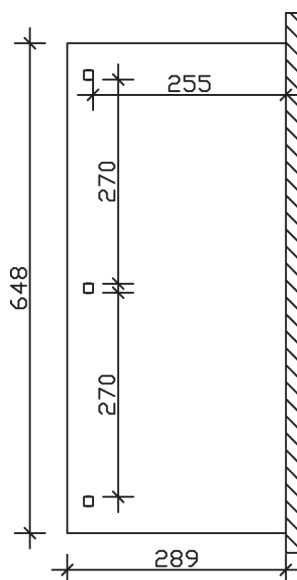
Ansicht vorne



Ansicht Seite



Grundriss



Venezia 648 X 289cm

Schnitte und Ansichten Maßstab 1:100