

PRODUKTDATENBLATT

LED Power Batten 600 mm 25 W 4000 K

LED Power Batten | LED-Lichtleisten mit hoher Lichtausbeute



Anwendungsgebiete

- Innenraumanwendungen
- Decken- und Wandanbau
- Küchen, Arbeitsbereiche
- Korridore, Treppenhäuser, Keller
- Allgemeine Innenbeleuchtung
- Werkstatt

Produktvorteile

- Hohe Helligkeit bei geringem Stromverbrauch
- Hohe Energieersparnis im Vergleich zu Leuchten, die konventionelle Lichtquellen nutzen
- Funktionales und minimalistisches Design
- Einfache Installation, werkzeugloser Anschluss

Produkteigenschaften

- Ersatz für konventionelle T8-Leuchten
- Wand- und Deckenlichtleiste
- Gehäusematerial: Stahlblech
- Diffusor aus opalem Polycarbonat
- Lebensdauer bis zu 25.000 h
- Lichtstrom bis zu 5100 lm



- Hohe Lichtausbeute: bis zu 110 lm/W
- Verfügbare Längen: 0,6 m, 1,2 m
- Farbtemperatur: 3.000 K, 4.000 K

TECHNISCHE DATEN

Elektrische Daten

Nennleistung	25,00 W
Nennspannung	220...240 V
Netzfrequenz	50...60 Hz
Nennstrom	230,000 mA
Max. Anzahl der Leuchten Leitungsschutzschalter B16	52
Max. Anzahl der Leuchten Leitungsschutzschalter C16	52
Netzleistungsfaktor	> 0,5
Oberschwingungsgehalt	115 %
Schutzklasse	I
Betriebsart	Netzspannung

Photometrische Daten

Lichtstrom	2500 lm
Gesamtlichtstrom der enthaltenen Lichtquellen	3380 lm
Lichtausbeute	100 lm/W
Farbtemperatur	4000 K
Lichtfarbe (Bezeichnung)	Kalt weiß
Farbwiedergabeindex Ra	≥80
Standardabweichung des Farbabgleichs	< 6 sdcm
Photobiologische Risikogruppe gemäß EN62778	RG1
Ausstrahlungswinkel	110 °

Maße & Gewicht

Länge	600,00 mm
Breite	82,00 mm
Höhe	48,00 mm
Produktgewicht	500,00 g



LED POWER BATTEN 0.6 22W

Materialien & Farben

Produktfarbe	Weiß
Gehäusefarbe	Weiß
Gehäusematerial	Stahl
Material Abdeckung	Polycarbonat (PC)
Quecksilbergehalt der Lampe	0.0 mg

Anwendung & Installation

Umgebungstemperaturbereich	-20...+40 °C
Anschlussart	Push fit terminal
Schutzart	IP20
Schutzklasse IK (Stoßfestigkeitsgrad)	IK03
Dimmbar	Nein
Montageart	Anbau
Anwendungsumgebung	Innenanwendungen
Mit Leuchtmittel	Ja
Austauschbare Lichtquelleneinheit	Nein

Lebensdauer

Anzahl der Schaltzyklen	12500
-------------------------	-------

Zertifikate & Standards

Normen	CE / UKCA / EAC
Leuchte mit begrenzter Oberflächentemperatur "D-Zeichen"	Nein
Austauschbare Lichtquelle (EPREL)	Nicht austauschbar

Zusätzliche Produktdaten

BEG förderfähig	Nein
-----------------	------

TECHNISCHE AUSSTATTUNG





- Tragbügel enthalten

Sicherheitshinweise

- Alle elektrischen Anschlüsse dürfen nur von qualifiziertem Fachpersonal ausgeführt werden.
- Vorsicht, Gefahr des elektrischen Schlages.
- Produkt der Schutzklasse I. Alle elektrisch leitfähigen, metallischen Gehäuseteile, die im Betrieb oder während der Wartung im Fehlerfall Spannung aufnehmen können, müssen durchgängig mit dem Schutzleiter verbunden sein.

– Prüfen Sie die Wand/Decke auf ihre Eignung. Wenn Sie unsicher sind, holen Sie professionellen Rat ein.

DOWNLOADS

Dokumente und Zertifikate		Name des Dokuments
	Bedienungsanleitung / Sicherheitshinweise	LED POWER BATTEN
	Rechtliche Hinweise	Safety insert G11219578
	Konformitätserklärung	CE Declaration LED Power Batten
	Konformitätserklärung UKCA	Fixed LUM

VERPACKUNGSGEOMETRIE

EAN	Verpackungseinheit (Stück pro Einheit)	Abmessungen (Länge x Breite x Höhe)	Bruttogewicht	Volumen
4099854536885	Faltschachtel 1	55 mm x 92 mm x 675 mm	650.00 g	3.42 dm ³
4099854536892	Versandschachtel 8	690 mm x 205 mm x 255 mm	5813.00 g	36.07 dm ³

Die genannten Produktnummern beschreiben die kleinste bestellbare Mengeneinheit. Eine Versandeinheit kann mehrere Einzelprodukte beinhalten. Als Bestellmenge verwenden Sie bitte das Ein- oder Mehrfache einer Versandeinheit.

Haftungsausschluss

Änderungen und Irrtümer vorbehalten. Vergewissern Sie sich, dass Sie immer den neuesten Stand verwenden.