

FunSicle®

Glow Jellyfish Schwimmlicht



Benutzerhandbuch



Willkommen!

Herzlichen Glückwunsch zu Ihrer neuen Funsicle Glow Jellyfish Schwimmlicht. In diesem Leitfaden erfahren Sie alles über Einrichtung, Pflege und Nutzung Ihrer Poollicht.

Sicherheitsrichtlinien

WICHTIGE SICHERHEITSHINWEISE

Bei der Installation und Nutzung dieser elektrischen Ausstattung müssen jederzeit grundlegende Sicherheitsvorkehrungen getroffen werden. Hierzu gehören unter anderem auch die Folgenden:

SÄMTLICHE ANWEISUNGEN AUFMERKSAM DURCHLESEN UND BEFOLGEN

Für den künftigen Gebrauch aufbewahren. Werden diese Warnhinweise und Anweisungen missachtet, kann es zu schweren Verletzungen oder gar zum Tod der Benutzer, insbesondere von Kindern, kommen.

Warnung

1. Menschen mit photosensitiver Epilepsie könnten aufgrund flackernder oder blinkender Lichter, wie den Stroboskoplichtern in einer Disko, einen Anfall erleiden.
2. **ACHTUNG:** Außerhalb der Reichweite von Kindern aufbewahren. Dies ist kein Spielzeug.
 - Kinder bei der Benutzung des Produkts nicht unbeaufsichtigt lassen.
 - ACHTUNG – außerhalb der Reichweite von Babys aufbewahren.
 - Batterien nicht verschlucken. Außerhalb der Reichweite von Kindern aufbewahren.
 - WARNUNG – nur unter Aufsicht verwenden.
 - Es handelt sich hierbei nicht um lebensrettende Ausstattung.
 - Das Produkt muss von einem Erwachsenen montiert/demontiert werden.
 - ACHTUNG: Ausschließlich durch AA-Batterien ersetzen.
3. Dieser Artikel eignet sich nicht zur Beleuchtung und dient lediglich Dekorationszwecken.
4. Die Lichtquelle dieses Produkts ist nicht austauschbar; wenn die Lichtquelle das Ende ihrer Lebensdauer erreicht, muss das gesamte Produkt ersetzt werden.

Diese Kennzeichnung weist darauf hin, dass dieses Produkt in der gesamten EU nicht mit anderen Haushaltsabfällen entsorgt werden darf. Um mögliche Schäden für die Umwelt oder die menschliche Gesundheit durch unkontrollierte Abfallentsorgung zu vermeiden, recyceln Sie es verantwortungsbewusst, um die nachhaltige Wiederverwendung materieller Ressourcen zu fördern. Um Ihr gebrauchtes Gerät zurückzugeben, verwenden Sie bitte das Rückgabe- und Sammelsystem oder wenden Sie sich an den Händler, bei dem das Produkt gekauft wurde. Er kann dieses Produkt einem umweltfreundlichen Recycling zuführen. Elektroabfälle sollten nicht mit Hausmüll entsorgt werden. Verwenden Sie separate Sammeleinrichtungen. Wenden Sie sich an Ihre lokalen Behörden oder Ihr Bürgermeisteramt, um Informationen zu den verfügbaren Sammelsystemen zu erhalten.



Achtung

- Batterien verschiedenen Typs sowie alte und neue Batterien dürfen nicht gemischt werden.
- Batterien keinesfalls ins Feuer werfen. Batterien könnten explodieren oder auslaufen.
- Ausschließlich durch 4 AA-Batterien (1,5 V) ersetzen.
- Batterien entfernen, wenn das Poollicht längere Zeit nicht verwendet wird.
- Die Versorgungsanschlüsse dürfen nicht kurzgeschlossen werden.
- Nicht wiederaufladbare Batterien dürfen nicht wiederaufgeladen werden.
- Batterien müssen mit der richtigen Polung eingesetzt werden.
- Leere Batterien sofort entnehmen und ordnungsgemäß entsorgen.

Wenn die Batterie ausläuft und die Flüssigkeit (Elektrolyt) mit der Haut in Kontakt kommt, waschen Sie sie sofort mit Wasser und Seife oder neutralisieren Sie sie mit Zitronensaft oder isothermischem Essig und Säure. Wenn die Flüssigkeit in die Augen gelangt, spülen Sie diese sofort mindestens 10 Minuten lang mit klarem Wasser aus und suchen Sie einen Arzt auf.

Das Symbol mit der durchgestrichenen Mülltonne bedeutet, dass Elektro- und Elektronikgeräte nicht zusammen mit dem Hausmüll entsorgt werden dürfen. Verbraucher sind gesetzlich dazu verpflichtet, Elektro- und Elektronikgeräte am Ende ihrer Lebensdauer einer vom unsortierten Siedlungsabfall getrennten Erfassung zuzuführen. Auf diese Weise wird eine umwelt- und ressourcenschonende Verwertung sichergestellt.

Batterien und Akkumulatoren, die nicht fest vom Elektro- oder Elektronikgerät umschlossen sind und zerstörungsfrei entnommen werden können, sind vor der Abgabe des Geräts an einer Erfassungsstelle von diesem zu trennen und einer vorgesehenen Entsorgung zuzuführen. Das Gleiche gilt für Lampen, die zerstörungsfrei aus dem Gerät entnommen werden können.

Elektro- und Elektronikgerätebesitzer aus privaten Haushalten können diese bei den Sammelstellen der öffentlichrechtlichen Entsorgungsträger oder bei den von den Herstellern bzw. Vertreibern im Sinne des ElektroG eingerichteten Sammelstellen abgeben. Die Abgabe von Altgeräten ist unentgeltlich.

Rücknahmepflichtig sind Händler mit einer Verkaufsfläche von mindestens 400 m² für Elektro- und Elektronikgeräte. Das Gleiche gilt für Lebensmittelhändler mit einer Gesamtverkaufsfläche von mindestens 800 m², sofern sie dauerhaft oder zumindest mehrmals im Jahr Elektro- und Elektronikgeräte anbieten. Ebenso rücknahmepflichtig sind Fernabsatzhändler mit einer Lagerfläche von mindestens 400 m² für Elektro- und Elektronikgeräte oder einer Gesamtlagerfläche von mindestens 800 m². Generell haben Vertreter die Pflicht, die unentgeltliche Rücknahme von Altgeräten durch geeignete Rücknahmemöglichkeiten in zumutbarer Entfernung zu gewährleisten.

Verbraucher haben die Möglichkeit zur unentgeltlichen Abgabe eines Altgeräts bei einem rücknahmepflichtigen Vertreter, wenn sie ein gleichwertiges Neugerät mit einer im Wesentlichen gleichen Funktion erwerben. Diese Möglichkeit besteht auch bei Lieferungen an einen privaten Haushalt. Im Fernabsatzhandel beschränkt sich die Möglichkeit einer unentgeltlichen Abholung bei Erwerb eines Neugeräts auf Wärmeüberträger, Bildschirmgeräte und Großgeräte, die mindestens eine Außenkante mit einer Länge von mehr als 50 cm besitzen. Der Vertreter hat den Verbraucher bei Abschluss des Kaufvertrags bezüglich einer entsprechenden Rückgabeabsicht zu befragen. Abgesehen davon können Verbraucher bis zu drei Altgeräte einer Geräteart bei einer Sammelstelle eines Vertreibers unentgeltlich abgeben, ohne dass dies an den Erwerb eines Neugeräts geknüpft ist. Allerdings dürfen die Kantenlängen der jeweiligen Geräte 25 cm nicht überschreiten.

Elektro- und Elektronikgeräte der Informations- und Kommunikationstechnik, wie zum Beispiel Computer oder Smartphones, enthalten häufig personenbezogene Daten. Verbraucher sind selbst dafür verantwortlich, diese vor der Abgabe der Geräte zu löschen.

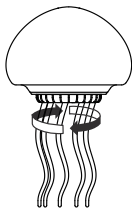
Verbraucher sind dazu angehalten, Maßnahmen zur Abfallvermeidung zu ergreifen. In Bezug auf Elektro- und Elektronikgeräte sind das eine Verlängerung ihrer Lebensdauer durch Reparatur defekter Geräte und die Veräußerung funktionstüchtiger gebrauchter Geräte anstelle ihrer Zuführung zur Entsorgung.

Diese Kennzeichnung weist darauf hin, dass dieses Produkt in der gesamten EU nicht zusammen mit anderen Haushaltsabfällen entsorgt werden darf. Um eine mögliche Schädigung der Umwelt oder der menschlichen Gesundheit durch unkontrollierte Abfallentsorgung zu verhindern, muss der Pool verantwortungsbewusst recycelt werden, um nachhaltige Wiederverwendung von Materialressourcen zu unterstützen. Um Ihr Gebrauchtgerät zurückzugeben, benutzen Sie bitte die Rückgabe- und Sammelsysteme oder wenden Sie sich an den Händler, bei dem das Produkt erworben wurde. Diese können dieses Produkt zum umweltgerechten Recycling annehmen.

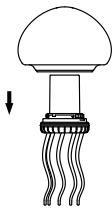
Elektrischer Produktabfall darf nicht mit dem Hausmüll entsorgt werden. Verwenden Sie separate Sammelstellen.

Wenden Sie sich an Ihre örtliche Behörde oder Gemeindeverwaltung, um Informationen über die verfügbaren Sammelsysteme zu erhalten.

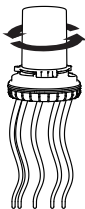
Anweisungen Zur Einrichtung



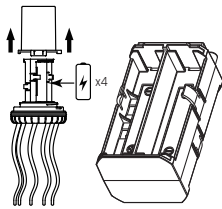
1. Drehen Sie die Basis im Uhrzeigersinn.



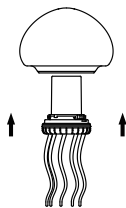
2. Ziehen Sie die Basis heraus.



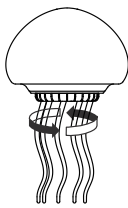
3. Drehen Sie die Batterieabdeckung gegen den Uhrzeigersinn, um sie von der Basis zu lösen.



4. Entfernen Sie die Batterieabdeckung und legen Sie 4 Batterien in das Fach ein.





5. Setzen Sie die Batterieabdeckung wieder auf und ziehen Sie sie fest. Setzen Sie dann die Basis in die Lichtabdeckung ein.



6. Ziehen Sie die Basis fest, indem Sie sie gegen den Uhrzeigersinn drehen.

BELEUCHTUNGSFUNKTIONEN

1. Den Knopf  drücken, um das Produkt einzuschalten. Das Poollicht blinkt in zufälligen Farben (Standard).
2. Bei eingeschaltetem Licht den Knopf erneut  drücken, um eine Beleuchtungsfunktion auszuwählen. Diese werden in folgender Reihenfolge aufgerufen:

Funktion #1 – Welle

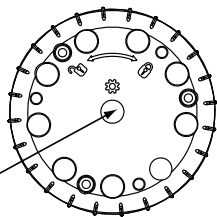
Funktion #2 – Jagd


Funktion #3 – Durchgehend


Funktion #4 – Rot blinkend

Funktion #5 – Grün blinkend

Funktion #6 – Blau blinkend



 Ein/Ausschalten
und Auswahl
der Beleuchtung

3. Zum Ausschalten des Lichts nach Funktion 6 erneut den Knopf  drücken.
4. Der eingebaute Timer startet und setzt sich automatisch zurück, sobald das Licht eingeschaltet wird. In der Standardeinstellung ist das Produkt vier Stunden ein- und 20 Stunden ausgeschaltet.

WICHTIG

- Poollicht keinesfalls untertauchen. Dadurch könnten elektronische Komponenten beschädigt werden.
- Vor der Verwendung sicherstellen, dass die Batteriefachabdeckung sachgemäß befestigt ist.
- Poollicht aus dem Pool nehmen, wenn es nicht verwendet wird.
- Elektrische Altgeräte lassen sich recyceln und dürfen nicht über den Hausmüll entsorgt werden! Unterstützen Sie uns aktiv beim Schutz unserer Ressourcen und der Umwelt, indem das Produkt an einer entsprechenden Sammelstelle abgegeben wird.
- Keinesfalls leere Batterien, Nickel-Kadmium-Batterien, Akkus, Knopfzellen oder Starterbatterien im Hausmüll entsorgen. Sie müssen alle an einer entsprechenden Sammelstelle abgegeben werden.



Fungide

Liebe(r) Funtastic-Kundin/Kunde,

Vielen Dank, dass SIE sich für eines unserer Funsicle Produkte entschieden haben. Wir haben es uns zur Aufgabe gemacht, Menschen zu motivieren, mehr Zeit im Freien zu verbringen. Deshalb entwickeln wir Produkte, die den sommerlichen Spirit von Fantasie, Verbundenheit und Spaß vermitteln.

Uns ist sehr daran gelegen, dass Sie die BESTEN Erfahrungen mit diesem Produkt machen, und wir hoffen, dass Sie damit viele glückliche Momente im Freien erleben, die Ihnen lange in Erinnerung bleiben.

Nochmals vielen Dank für Ihr Vertrauen. Viel Spaß beim Schwimmen und Spielen!

- Ihre Freunde vom Funsicle Team

KONTAKTIEREN SIE UNS

Wir helfen Ihnen gern! Für FAQ und Tipps zur Fehlerbehebung kontaktieren Sie uns bitte unter der für Ihre Region gültigen Nummer oder E-Mail-Adresse.

KUNDENDIENST

Vereinigtes Königreich

Telefon: +44 (0) 330 090 4414

E-Mail: support@poly-group.co.uk

Frankreich

Website: www.polypool.fr

E-Mail: aide@polypool.fr

Spanien

Website: www.polypool.es

E-Mail: apoyo@polypool.es

Italien

Telefon: +39 (0) 332 730 083

E-Mail: info@globalfar.com

Deutschland

Telefon: +49 (0) 621 845 5210

E-Mail: service@rms-gruppe.de

Niederlande

Telefon: +31 (0) 88 002 06 55

E-Mail: service@poly-group.nl

Bulgarien

E-Mail: service.polygroupbg@gmail.com

Griechenland

Telefon: +30 210 6831030

E-Mail: info@homeandcamp.gr

Ungarn

E-Mail: sales@globalbrandscee.com

Rumänien

Telefon: +40 726 473955

E-Mail: polygroupservice.ro@gmail.com

Russland

Telefon: +381 (0) 637 137 822

E-Mail: polygroupsrbija@gmail.com

Dänemark

E-Mail: polygroup@maxtoys.dk

FunSicle®

Polygroup Pacific Limited
Unit 606, 6th Floor, Fairmont House,
8 Cotton Tree Drive, Central, Hong Kong.