



▶ Massive Konstruktion aus hochwertigem Leimholz (BSH-Fichte)



434 X 239 cm

Venezia

- ▶ Stilvoll geschwungene Sparren
- ▶ Dacheindeckung Polycarbonat-Doppelstegplatte in klar
- ▶ Pfosten 12 x 12 cm
- ▶ Inklusive Aufschraubstützen



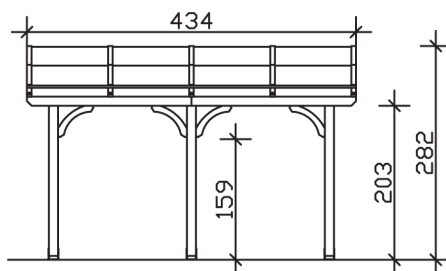
► Datenblatt / Baubeschreibung		Venezia 434 x 239cm
Material	Leimholz, Fichte	
Farbbehandlung	Lasiert in Eiche hell	
Pfostenstärke	12 x 12 cm	
Breite	434 cm	
Tiefe	239 cm	
Grundfläche	10,37 m ²	
Umbauter Raum	26,5 m ³	
Schneelast	2 kN/m ²	
Dachfläche	10,37 m ²	
Material Dacheindeckung	Polycarbonat-Doppelstegplatten 10 mm - klar	
Dachstärke	10 mm	
Montageart	Wandanbau	
Gesamthöhe hinten	282 cm	
Gesamthöhe vorne	229 cm	
Durchgangshöhe vorne	203 cm	
Pfostenabstand Breite	170 cm	
Pfostenabstand Tiefe	205 cm	



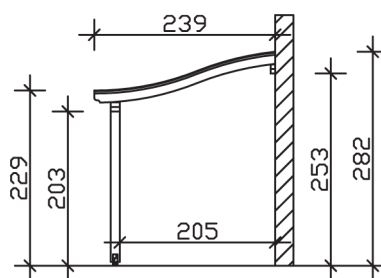
Oberfläche Holz	14,72 m ²
Im Lieferumfang enthalten	Aufschraubstützen, Montagematerial, Aufbauanleitung
Nicht im Lieferumfang enthalten	Dübel für die Wandmontage und Wandanschlussprofil
Verpackung	Paket 1: B 120 cm x L 266 cm x H 45 cm Gewicht 240,000 kg
Artikelnummer	207800-01-25
EAN-Nummer	4018211002481
Lieferhinweis	Für die Anlieferung muss die Zufahrt für 40 t-LKW möglich sein! Die Anlieferung erfolgt frei Bordsteinkante (Festland Deutschland).
Garantie	5 Jahre gemäß unseren Garantiebedingungen

Venezia 434 X 239cm

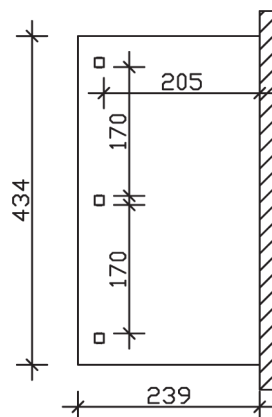
Ansicht vorne



Ansicht Seite



Grundriss



Venezia 434 X 239cm

Schnitte und Ansichten Maßstab 1:100