

PRODUKTDATENBLATT

Damp Proof Essential 15W 1200mm 4000K

Essentials Damp Proof | Essentials Feuchtraumleuchten für einfache Anwendungszwecke

Anwendungsgebiete

- Keller, Garagen, Lagerhallen



Produktvorteile

- Geeignet für den Einsatz in staubigen und feuchten Außenbereichen durch hohe IP-Schutzart

Produkteigenschaften

- Feuchtraumleuchte mit LED-Röhre für den Netzspannungsbetrieb



TECHNISCHE DATEN

Elektrische Daten

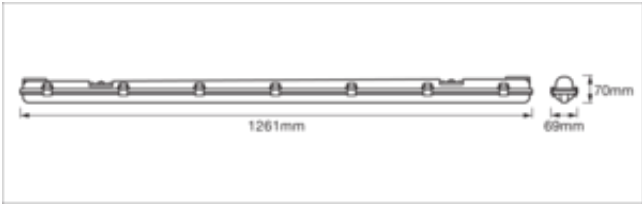
Nennleistung	15,00 W
Nennspannung	220...240 V
Netzfrequenz	50...60 Hz
Nennstrom	120,000 mA
Einschaltstromdauer T _{h50}	482 µs
Max. Anzahl der Leuchten Leitungsschutzschalter B16	15
Max. Anzahl der Leuchten Leitungsschutzschalter C16	25
Netzleistungsfaktor λ	> 0,5
Oberschwingungsgehalt	86 %
Schutzklasse	II

Photometrische Daten

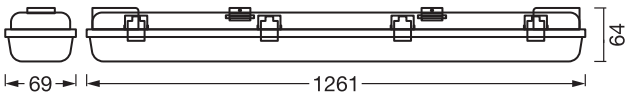
Lichtstrom	1300 lm
Gesamtlichtstrom der enthaltenen Lichtquellen	1650 lm
Lichtausbeute	86 lm/W
Farbtemperatur	4000 K
Lichtfarbe (Bezeichnung)	Kalt weiß
Farbwiedergabeindex Ra	≥80
Standardabweichung des Farbabgleichs	6 sdcn
Photobiologische Risikogruppe gemäß EN62778	RG0
Photobiologische Risikogruppe gemäß EN62471	RG0
Ausstrahlungswinkel	120 °
UGR	< 25

Maße & Gewicht

Länge	1261,00 mm
Breite	69,00 mm
Höhe	64,00 mm
Produktgewicht	817,00 g



SUBMARINE LED 1X16W 840 120



DAMP PROOF ESSENTIAL 120CM 1X15W840

Materialien & Farben

Produktfarbe	Grau
Gehäusefarbe	Grau
Gehäusematerial	Kunststoff
Glühdrahtprüfung nach IEC 60695-2-12	650 °C
Quecksilbergehalt der Lampe	0.0 mg

Anwendung & Installation

Umgebungstemperaturbereich	-20...+40 °C
Anschlussart	Kabel, 3-polig
Schutzart	IP65
Schutzklasse IK (Stoßfestigkeitsgrad)	IK06
Dimmbar	Nein
Montageart	Anbau
Anwendungsumgebung	Innenanwendungen
Mit Leuchtmittel	Ja
Austauschbare Lichtquelleneinheit	Nein

Lebensdauer

Lebensdauer L70/B50 bei 25 °C	25000 h ¹⁾
Anzahl der Schaltzyklen	12500

¹⁾ t[h]: L70 / B50 @ 25 °C (Ta), t[h]: L80 / B10 @ 25 °C (Ta), t[h]: L90 / B10 @ 25 °C (Ta)

Zertifikate & Standards

Normen	CE / UKCA
Leuchte mit begrenzter Oberflächentemperatur "D-Zeichen"	Nein
Ballwurfsicher	Nein

Zusätzliche Produktdaten

Anzahl Leuchtmittel	1
BEG förderfähig	Nein





TECHNISCHE AUSSTATTUNG

- LED Tube wird mit dem Produkt mitgeliefert

Sicherheitshinweise

- Alle elektrischen Anschlüsse dürfen nur von qualifiziertem Fachpersonal ausgeführt werden.
- Vorsicht, Gefahr des elektrischen Schlages.

DOWNLOADS

Dokumente und Zertifikate		Name des Dokuments
	Bedienungsanleitung / Sicherheitshinweise	DAMP PROOF ESSENTIAL
	Rechtliche Hinweise	Safety insert G11219279
	Konformitätserklärung	CE Declaration DAMP PROOF ESSENTIAL
	Konformitätserklärung UKCA	Fixed LUM

VERPACKUNGSGEOMETRIEN

EAN	Verpackungseinheit (Stück pro Einheit)	Abmessungen (Länge x Breite x Höhe)	Bruttogewicht	Volumen
4099854428838	Faltschachtel 1	69 mm x 1,275 mm x 71 mm	934.00 g	6.25 dm³
4099854428845	Versandschachtel 8	1,287 mm x 300 mm x 160 mm	7580.00 g	61.78 dm³

Die genannten Produktnummern beschreiben die kleinste bestellbare Mengeneinheit. Eine Versandeinheit kann mehrere Einzelprodukte beinhalten. Als Bestellmenge verwenden Sie bitte das Ein- oder Mehrfache einer Versandeinheit.

Haftungsausschluss

Änderungen und Irrtümer vorbehalten. Vergewissern Sie sich, dass Sie immer den neuesten Stand verwenden.