



PRODUKTDATENBLATT

SMART+ WIFI Switch Module 2 Channel

SMART+ WIFI Switch Module | Intelligente Schaltmodule mit WiFi-Technologie zur Einbindung von elektrischen Geräten ins Smart Home System



Anwendungsgebiete

- Wo immer nicht-smarte Geräte in ein kompatibles Smart-Home-System integriert werden sollen
- Smart Home im Innenbereich

Produktvorteile

- Kabellose Steuerung über App oder Sprachsteuerung & kabelgebundene Steuerung über Schaltereingang
- Integriert konventionelle Elektrogeräte in kompatible Smart-Home-Systeme
- Ermöglicht das Schalten von herkömmlichen Leuchtmitteln und anderen elektrischen Geräten
- Überwacht den Energieverbrauch der angeschlossenen Geräte und verfolgt den Energieverbrauch
- Kann Smart-Home-Routinen und -Automatisierungen auslösen und ausführen

Produkteigenschaften

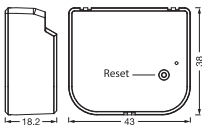
- Steuerbar mit der SMART+ App (mit Minimum Android 8.0 oder iOS 14.0)
- Kompatibel mit Amazon Alexa und Google Home
- Hohe Schaltleistung: 1CH -Version: bis zu 8A-2AX, 2CH -Version: bis zu 10A-4AX/ Kanal, Gesamt bis zu 10A-4AX
- Flexible Schalteingänge: 1CH-Version: 1 Schalteingang, 2CH-Version: 2 Schalteingänge
- Sehr kompakte Abmessungen ermöglichen den Einsatz auch bei beengten Platzverhältnissen
- Überhitzungs- und Überlastungsschutz
- Energiezähler
- Netzwerkprotokoll: WiFi (2,4 GHz)

TECHNISCHE DATEN

Elektrische Daten

Nennspannung	220...240 V
Nennstrom	10 A
Netzfrequenz	50...60 Hz

Maße & Gewicht



Produktgewicht	30,00 g
Länge	43,00 mm
Breite	18.20 mm
Höhe	38.00 mm

Lebensdauer

Anzahl der Schaltzyklen	40000
-------------------------	-------

Farben & Materialien

Produktfarbe	Weiß
Gehäusematerial	Polycarbonat (PC)

Temperaturen & Betriebsbedingungen

Umgebungstemperaturbereich	-10...+40 °C
----------------------------	--------------

Einsatzmöglichkeiten

Dimmbar	Nein
Anschlussart	Anschlussklemmen
Kompatible Smart-Home-Technologie	Amazon Alexa / Google Home

Zertifikate & Standards

Normen	CE / UKCA
Schutzklasse	II
Schutzart	IP20






TECHNISCHE AUSSTATTUNG

- Für die Steuerung mit der SMART+ App wird ein Handy oder Tablet (mit Minimum Android 8.0 oder iOS 14.0) benötigt

Sicherheitshinweise

- Alle elektrischen Anschlüsse dürfen nur von qualifiziertem Fachpersonal ausgeführt werden.
- Vorsicht, Gefahr des elektrischen Schlages.
- Sehr große kapazitive und induktive Lasten können in ungünstigen Fällen zur Zerstörung des Gerätes führen oder die Zahl der Schaltzyklen reduzieren.
- Anzuschließen an einen Sicherungsautomaten (für 1CH max. 10 A und für 2CH max. 16 A).

DOWNLOADS

	Dokumente und Zertifikate	Name des Dokuments
	Bedienungsanleitung / Sicherheitshinweise	SMART WIFI SWITCH MODULE
	Rechtliche Hinweise	Safety insert G11233098
	Konformitätserklärung	SMART WIFI SWITCH MODULE
	Konformitätserklärung UKCA	SMART WIFI SWITCH MODULE
	EU Data Act	SMART WiFi Plugs

VERPACKUNGSGEOMETRIEN

EAN	Verpackungseinheit (Stück pro Einheit)	Abmessungen (Länge x Breite x Höhe)	Bruttogewicht	Volumen
4058075849969	Faltschachtel 1	28 mm x 78 mm x 117 mm	54.00 g	0.26 dm ³
4058075849976	Versandschachtel 4	124 mm x 90 mm x 162 mm	269.00 g	1.81 dm ³

Die genannten Produktnummern beschreiben die kleinste bestellbare Mengeneinheit. Eine Versandeinheit kann mehrere Einzelprodukte beinhalten. Als Bestellmenge verwenden Sie bitte das Ein- oder Mehrfache einer Versandeinheit.

Referenzen / Verweise

- Weitere Informationen und häufig gestellte Fragen (FAQs) unter www.ledvance.com/de-de/wohnraumbeleuchtung/smart/faq

Haftungsausschluss

Änderungen und Irrtümer vorbehalten. Vergewissern Sie sich, dass Sie immer den neuesten Stand verwenden.