



2076911512589

HCGS311

## **Aufbauanleitung**

### **Mosaik-Tisch "Provance"**



Bitte lesen Sie die Bedienungs-/Aufbauanleitung sorgfältig durch und bewahren diese für den späteren Gebrauch auf.  
Nur für den privaten Gebrauch.

#### **Pflege und Aufbewahrung**

##### **Pflege:**

Stahlmöbel sind pflegeleicht. Bei Verschmutzungen sind diese einfach mit warmen Wasser und einem Schwamm/Tuch zu reinigen. Verwenden Sie bei hartnäckiger Verschmutzung warmes Wasser mit einem milden Reinigungsmittel. Um die Bildung von Kalkflecken zu vermeiden, reiben Sie die Oberfläche nach der feuchten Reinigung einem weichen Tuch trocken. Bitte verwenden Sie keinesfalls lösungsmittelhaltige oder grobe Reiniger, da diese Beschädigungen verursachen können.

Sollten sich durch mechanische Einwirkungen beim Gebrauch Lacksplitterungen ergeben, so lassen sich diese durch Abtupfen mit einem im Fachhandel erhältlichen Lackstift in gleicher Farbe leicht überdecken.

##### **Aufbewahrung:**

Bei Regen, Schnee oder sonstigen schlechten Witterungsbedingungen, insbesondere bei Kälte und Frost sollten Sie Ihre Gartenmöbel an einem trockenen, gut durchlüfteten Lagerort unterstellen. Bitte achten Sie vor dem Einlagern darauf, dass Ihre Gartenmöbel trocken und sauber sind.

##### **ACHTUNG:**

Benutzen Sie Ihre Gartenmöbel nicht als „Stehfläche“ oder „Trittleiter“!

Globus Fachmärkte GmbH & Co. KG

Zechenstr. 8




66333 Völklingen

Für den Reklamationsfall:

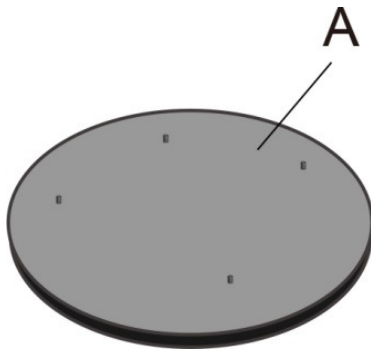
Herstelleradresse und Order Nr. aufbewahren

# Montage

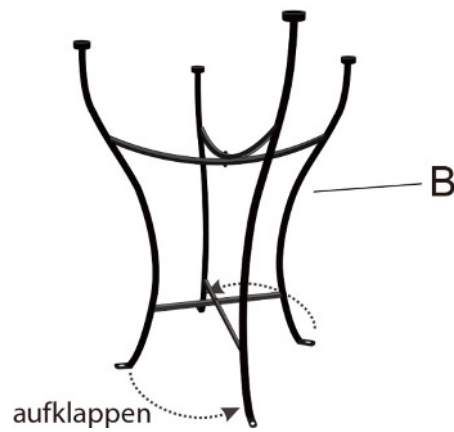
## Teilleiste:

A		Tischplatte	1
B		Untergestell	1
C		Schrauben	4
D		Werkzeug	1

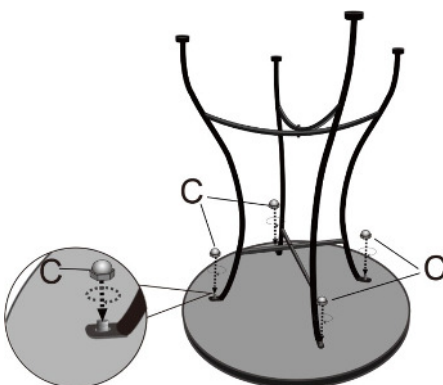
## Schritt 1:



## Schritt 2:



## Schritt 3:



## Schritt 4:

