



▶ Massive Konstruktion aus hochwertigem Leimholz (BSH-Fichte)



541 X 350 cm

Siena

- ▶ Freistehend
- ▶ Dacheindeckung Polycarbonat-Doppelstegplatte in klar
- ▶ Pfosten 12 x 12 cm
- ▶ Inklusive H-Pfostenanker



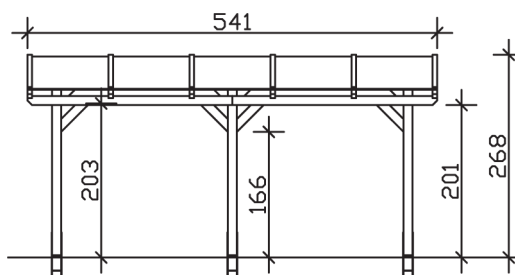
► Datenblatt / Baubeschreibung		Siena 541 x 350cm
Material		Leimholz, Fichte
Farbbehandlung		Lasiert in Nussbaum
Pfostenstärke		12 x 12 cm
Breite		541 cm
Tiefe		350 cm
Grundfläche		18,94 m ²
Umbauter Raum		46,69 m ³
Schneelast		0,95 kN/m ²
Dachfläche		18,94 m ²
Dachneigung		7 °
Material Dacheindeckung		Polycarbonat-Doppelstegplatten 16 mm - klar
Dachstärke		16 mm
Montageart		Freistehend
Gesamthöhe hinten		268 cm
Gesamthöhe vorne		225 cm
Durchgangshöhe vorne		201 cm
Pfostenabstand Breite		220 cm
Pfostenabstand Tiefe		293 cm



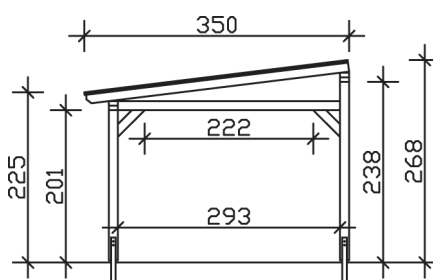
Oberfläche Holz	28,52 m ²
Im Lieferumfang enthalten	H-Pfostenanker zum Einbetonieren, Montagematerial, Aufbauanleitung
Verpackung	Paket 1: B 120 cm x L 366 cm x H 58 cm Gewicht 463,000 kg
Artikelnummer	201617-03-20
EAN-Nummer	4018211005123
Lieferhinweis	Für die Anlieferung muss die Zufahrt für 40 t-LKW möglich sein! Die Anlieferung erfolgt frei Bordsteinkante (Festland Deutschland).
Garantie	5 Jahre gemäß unseren Garantiebedingungen

Siena 541 X 350cm

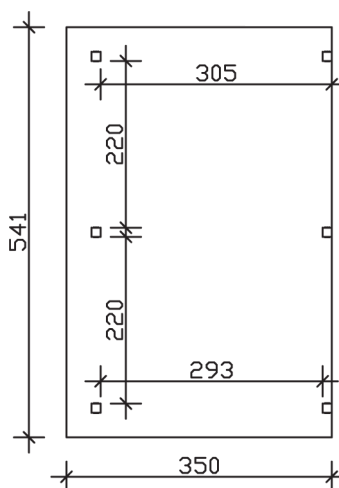
Ansicht vorne



Ansicht Seite



Grundriss



Siena 541 X 350cm

Schnitte und Ansichten Maßstab 1:100