



▶ Massive Konstruktion aus hochwertigem Leimholz (BSH-Fichte)



434 X 250 cm

Andria

- ▶ Farblich behandelt in schiefergrau
- ▶ Dacheindeckung Polycarbonat-Doppelstegplatte in klar
- ▶ Pfosten 12 x 12 cm
- ▶ Inklusive Aufschraubstützen



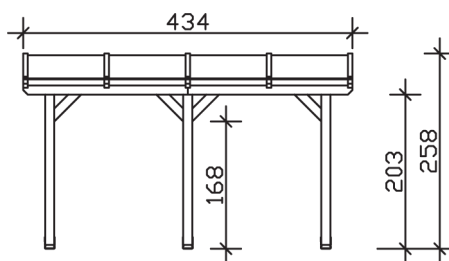
► Datenblatt / Baubeschreibung		Andria 434 x 250cm
Material	Leimholz, Fichte	
Farbbehandlung	Lasiert in Schiefergrau	
Pfostenstärke	12 x 12 cm	
Breite	434 cm	
Tiefe	250 cm	
Grundfläche	10,85 m ²	
Umbauter Raum	26,31 m ³	
Schneelast	2 kN/m ²	
Dachfläche	10,85 m ²	
Dachneigung	7 °	
Material Dacheindeckung	Polycarbonat-Doppelstegplatten 16 mm - klar	
Dachstärke	16 mm	
Montageart	Wandanbau	
Gesamthöhe hinten	258 cm	
Gesamthöhe vorne	227 cm	
Durchgangshöhe vorne	203 cm	
Pfostenabstand Breite	170 cm	
Pfostenabstand Tiefe	205 cm	



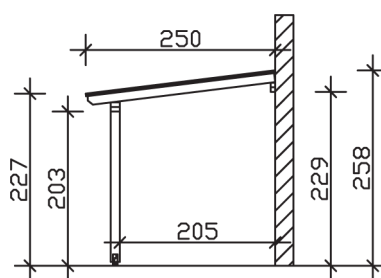
Oberfläche Holz	14,79 m ²
Im Lieferumfang enthalten	Aufschraubstützen, Montagematerial, Aufbauanleitung
Nicht im Lieferumfang enthalten	Dübel für die Wandmontage und Wandanschlussprofil
Verpackung	Paket 1: B 120 cm x L 266 cm x H 50 cm Gewicht 220,000 kg
Artikelnummer	201013-13-20
EAN-Nummer	4018211028368
Lieferhinweis	Für die Anlieferung muss die Zufahrt für 40 t-LKW möglich sein! Die Anlieferung erfolgt frei Bordsteinkante (Festland Deutschland).
Garantie	5 Jahre gemäß unseren Garantiebedingungen

Andria 434 X 250cm

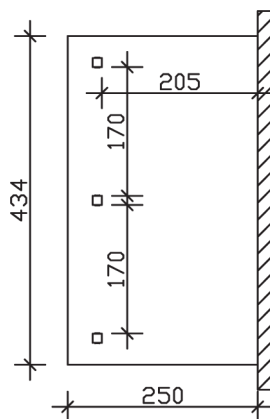
Ansicht vorne



Ansicht Seite



Grundriss



Andria 434 X 250cm
 Schnitte und Ansichten Maßstab 1:100