

PRODUKTDATENBLATT

Linear LED Flat Sensor 12W 3000K

Linear LED Flat | Flache Unterbauleuchte für Anbaumontage

Anwendungsgebiete

- Regalunterbauleuchtung



Produktvorteile

- Verkettung von bis zu 43 Leuchten (ECO Version) oder 18 Leuchten (Sensor Version)
- Diverses Zubehör enthalten: Kabeln und EU-Stecker



TECHNISCHE DATEN

Elektrische Daten


Nennleistung	12,00 W
Nennspannung	220...240 V
Netzfrequenz	50...60 Hz
Nennstrom	100,000 mA
Netzleistungsfaktor λ	> 0,5
Schutzklasse	II

Photometrische Daten

Lichtstrom	760 lm
Gesamtlichtstrom der enthaltenen Lichtquellen	1230 lm
Lichtausbeute	63 lm/W
Farbtemperatur	3000 K
Lichtfarbe (Bezeichnung)	Warm weiß
Farbwiedergabeindex Ra	> 80
Standardabweichung des Farbabgleichs	≤6 sdcn
Photobiologische Risikogruppe gemäß EN62778	RG0
Ausstrahlungswinkel	120 °

Maße & Gewicht

Länge	527,00 mm
Breite	67,00 mm
Höhe	19,00 mm
Produktgewicht	425,00 g



LINEAR LED FLAT SENSOR

Materialien & Farben

Produktfarbe	Silber
Gehäusefarbe	Silber

Gehäusematerial	Aluminium
Material Abdeckung	Polycarbonat (PC)
Glühdrahtprüfung nach IEC 60695-2-12	650 °C
Quecksilbergehalt der Lampe	0.0 mg

Anwendung & Installation

Umgebungstemperaturbereich	-20...+40 °C
Anschlussart	Stecker Typ C (EU)
Schutzart	IP20
Dimmbar	Nein
Montageart	Anbau
Anwendungsumgebung	Innenanwendungen
Mit Leuchtmittel	Ja
Austauschbare Lichtquelleneinheit	Nein

Lebensdauer

Anzahl der Schaltzyklen	100000
-------------------------	--------

Sensor

Art des Sensors	Bewegung
Sensortechnik	Passiv-Infrarot (PIR)

Notbeleuchtung

Art des Notbetriebtests	ohne
-------------------------	------

Zertifikate & Standards

Normen	CE / EAC
Leuchte mit begrenzter Oberflächentemperatur "D-Zeichen"	Nein
Ballwurfsicher	Nein
Austauschbare Lichtquelle (EPREL)	Nicht austauschbar




Zusätzliche Produktdaten

BEG förderfähig	Nein
-----------------	------

Sicherheitshinweise

- Um die Gefahr einer Strangulierung zu verringern, muss die an der Leuchte angeschlossene flexible Zuleitung, sofern sich diese in Armreichweite befindet, direkt und fest an der Wand montiert werden.

DOWNLOADS

Dokumente und Zertifikate		Name des Dokuments
	Bedienungsanleitung / Sicherheitshinweise	LINEAR LED FLAT
	Rechtliche Hinweise	Safety insert G11220499
	Konformitätserklärung	LINEAR LED FLAT

VERPACKUNGSGEOMETRIE

EAN	Verpackungseinheit (Stück pro Einheit)	Abmessungen (Länge x Breite x Höhe)	Bruttogewicht	Volumen
4099854532337	Faltschachtel 1	49 mm x 80 mm x 573 mm	551.00 g	2.25 dm ³
4099854532344	Versandschachtel 8	589 mm x 176 mm x 223 mm	4952.00 g	23.12 dm ³

Die genannten Produktnummern beschreiben die kleinste bestellbare Mengeneinheit. Eine Versandeinheit kann mehrere Einzelprodukte beinhalten. Als Bestellmenge verwenden Sie bitte das Ein- oder Mehrfache einer Versandeinheit.

Haftungsausschluss

Änderungen und Irrtümer vorbehalten. Vergewissern Sie sich, dass Sie immer den neuesten Stand verwenden.