



▶ Flachdach-Carport

362 X 870 cm

## Carport Wendland schwarze Blende

- ▶ Massive Konstruktion aus hochwertigem Leimholz (BSH-Fichte)
- ▶ Farblich unbehandelt
- ▶ Dachschalung mit EPDM-Folie
- ▶ Pfosten 12 x 12 cm



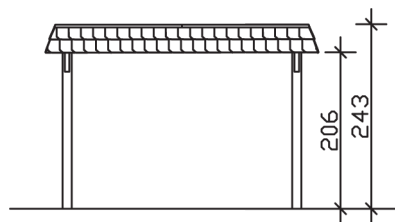
| ► Datenblatt / Baubeschreibung |  | Carport Wendland schwarze Blende |
|--------------------------------|--|----------------------------------|
| <b>Material</b>                |  | Leimholz, Fichte                 |
| <b>Farbbehandlung</b>          |  | Unbehandelt                      |
| <b>Pfostenstärke</b>           |  | 12 x 12 cm                       |
| <b>Breite</b>                  |  | 362 cm                           |
| <b>Tiefe</b>                   |  | 870 cm                           |
| <b>Grundfläche</b>             |  | 31,49 m <sup>2</sup>             |
| <b>Umbauter Raum</b>           |  | 73,85 m <sup>3</sup>             |
| <b>Breite Sockelmaß</b>        |  | 315 cm                           |
| <b>Tiefe Sockelmaß</b>         |  | 738 cm                           |
| <b>Durchfahrtshöhe vorne</b>   |  | 206 cm                           |
| <b>Durchfahrtshöhe hinten</b>  |  | 189 cm                           |
| <b>Durchfahrtsbreite</b>       |  | 291 cm                           |
| <b>Firsthöhe</b>               |  | 243 cm                           |
| <b>Traufenhöhe</b>             |  | 226 cm                           |
| <b>Schneelast</b>              |  | 1,05 kN/m <sup>2</sup>           |
| <b>Dachform</b>                |  | Flachdach                        |
| <b>Dachfläche</b>              |  | 26,84 m <sup>2</sup>             |
| <b>Dachneigung</b>             |  | 1,2 °                            |



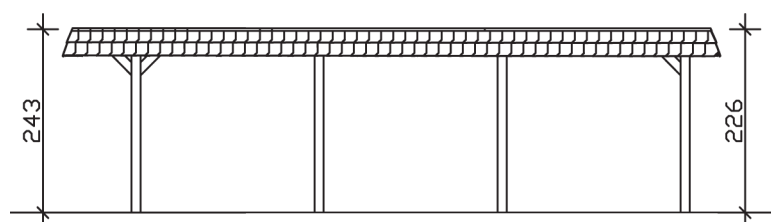
|                                  |   |
|----------------------------------|---|
| <b>Dachstärke</b>                | 20 mm   |
| <b>Wasserablauf</b>              | nach hinten   |
| <b>Pfostenabstand Tiefe</b>      | 230 cm  |
| <b>Pfostenanzahl</b>             | 8   |
| <b>Oberfläche Holz</b>           | 143,72 m <sup>2</sup>   |
| <b>Im Lieferumfang enthalten</b> | H-Pfostenanker zum Einbetonieren, Montagematerial, Aufbauanleitung  |
| <b>Anzahl Packstücke</b>         | 2   |
| <b>Gesamt-Gewicht</b>            | 1032 kg   |
| <b>Verpackung</b>                | Paket 1:<br>B 120 cm x L 330 cm x H 85 cm<br>Gewicht 932 kg<br>Paket 2:<br>B 50 cm x L 50 cm x H 60 cm<br>Gewicht 100 kg            |
| <b>Artikelnummer</b>             | 244102-00-35  |
| <b>EAN-Nummer</b>                | 4018211025008   |
| <b>Lieferhinweis</b>             | Für die Anlieferung muss die Zufahrt für 40 t-LKW möglich sein! Die Anlieferung erfolgt frei Bordsteinkante (Festland Deutschland). |
| <b>Garantie</b>                  | 5 Jahre gemäß unseren Garantiebedingungen   |

## Carport Wendland schwarze Blende

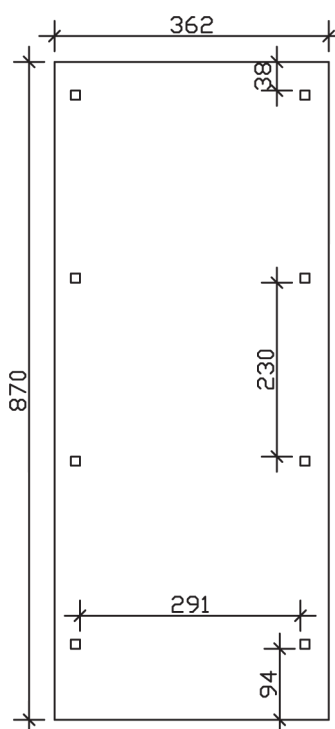
Ansicht vorne



Ansicht Seite



Grundriss



### Carport Wendland schwarze Blende

Schnitte und Ansichten Maßstab 1:100