



4 33 3692761963
MG-19-SR900

Aufbauanleitung **Aufblasbarer Sitzpouf**



BITTE LESEN SIE DIE BEDIENUNGSANLEITUNG SORGFÄLTIG DURCH UND BEWAHREN SIE DIESE FÜR DEN SPÄTEREN GEBRAUCH AUF.

NUR FÜR DEN CAMPINBEREICH.

Allgemeine Sicherheitshinweise:

- Auf festen und ebenen Untergrund stellen.
- Achten Sie auf Stabilität und saubere Untergründe.
- Der Sitzpouf ist zum Sitzen für eine Person.
- Belastung bis max. 100 kg.
- Prüfen Sie vor jedem Gebrauch, ob der Artikel beschädigt ist und genügend Luft enthält.
- Der Artikel darf nur im einwandfreien und im ausreichend aufgeblasenen Zustand verwendet werden.
- Verwenden Sie den Artikel nicht, wenn die Luft nicht mehr hält.
- Achtung: Dieses Produkt ist nicht für den Gebrauch im Wasser geeignet und auch kein Wasserspielzeug oder Schwimmhilfe!
- Halten Sie spitze Gegenstände wie Messer, Nadeln, scharfe Plastikteile oder Ähnliches von dem Produkt fern.
- Halten Sie das Produkt fern von Feuer und heißen Gegenständen fern. Grillen Sie nicht in unmittelbarer Nähe und achten Sie auf einen Sicherheitsabstand zu Objekten, die heiß werden könnten.
- Nutzen Sie das Produkt nicht bei Wind, Sturm oder Gewitter.
- Beachten Sie bei der Nutzung in der Sonne darauf, dass sich die Luft im Inneren ausdehnt. Auch bei großen Temperaturunterschieden entsteht dieser Effekt. Lassen Sie gegebenenfalls etwas Luft ab.

ANLEITUNG AUFBLASBARES SITZKISSEN

ACHTUNG!


- Verwenden Sie zum Aufpumpen des Artikels handelsübliche Fußpumpen oder Doppelhub-Kolbenpumpen.
- Nur geeignete Pumpenadapter in das Ventil stecken.
- Verwenden Sie zum Aufpumpen des Artikels weder Kompressor noch Druckluftflasche. Die Kann zu Beschädigungen führen
- Die Luftkammern immer vollständig aufblasen!
- Vermeiden Sie ein übermäßiges Aufpumpen der Luftkammern, da ansonsten die Gefahr einer Überdehnung besteht oder die Schweißnähte reißen können.
- Achten Sie darauf, dass die Kammer gleichmäßig mit Luft befüllt wird.
- Nach dem Aufblasen lässt sich der Stoffbezug mit einem Reißverschluss verschließen. Bei Überfüllung können Reißverschlüsse beschädigt werden oder nicht richtig schließen.

1




Packung öffnen.

2



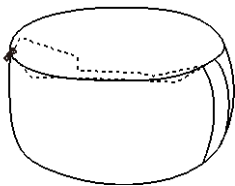
Den Stoffbezug öffnen und den aufblasbaren PVC-Teil in den Bezug hineinlegen.

3



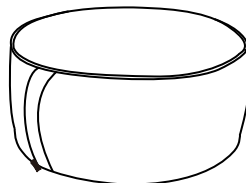
Das Sitzkissen auf 90% aufblasen, Ventil verschließen.

4



Reißverschluss schließen

5



Umdrehen.

Aufblasen

1




Wenn das Ventilgehäuse bereits in die Auslassöffnung eingesetzt ist, die Ventilkappe zum Öffnen herausziehen.

2



Ventilkappe vom Ventilgehäuse trennen und Ventilgehäuse fest in die Auslassöffnung drücken.

3



Pumpenschlauch oder Düse einsetzen.

4



Die Kappe wieder fest einsetzen.

Luft ablassen

1



Ventilkappe herausziehen



2



Gehäuse des Aufblasventils herausziehen, um Luft abzulassen.



3



Gehäuse und Kappe des Aufblasventils wieder fest einsetzen.



Lagerung, Reinigung

Den Artikel immer trocken, sauber und unaufgepumpt in einem temperierten Raum lagern.

Die Ventile für die Lagerung schließen.

ACHTUNG! Nutzen Sie zum Reinigen keine Chemikalien.

Globus Fachmärkte GmbH & Co. KG
Zechenstr. 8, 66333 Völklingen
www.globus-baumarkt.de

Für den Reklamationsfall:
Herstelleradresse und Order Nr. aufbewahren