



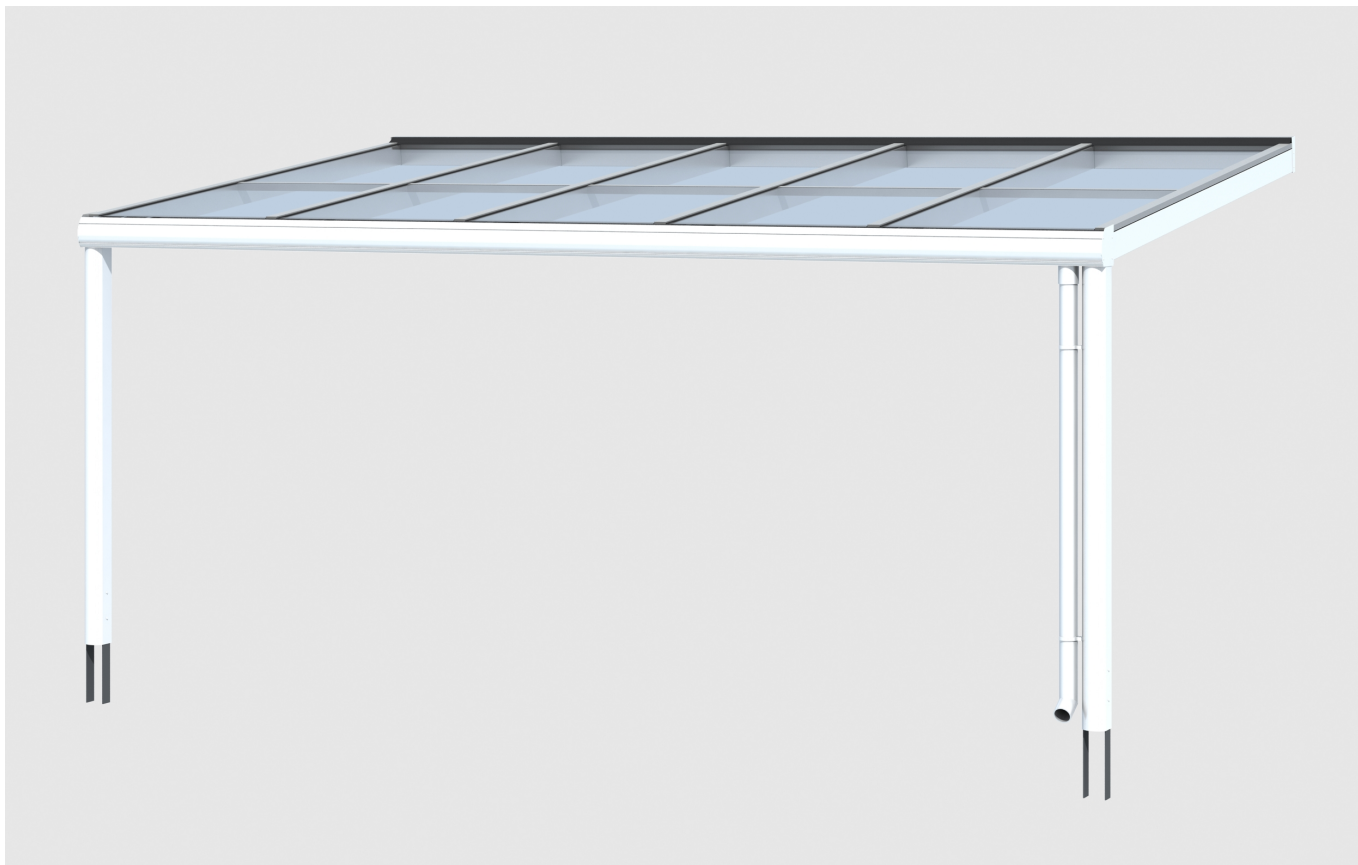
► Dacheindeckung aus 10 mm starkem Verbund-Sicherheits-Glas



541 X 307 cm

## Modena

- Konstruktion aus Aluminium, pulverbeschichtet in weiß
- Modernes Design mit markanten Profillinien
- Regenrinne in der Pfette integriert
- Inklusive Pfostenlaschen zum Einbetonieren



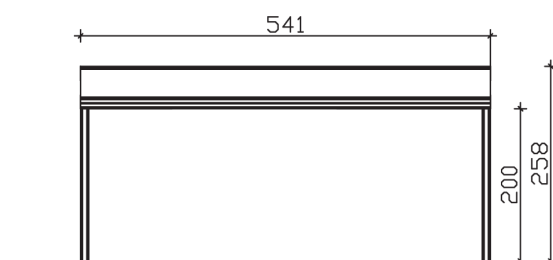
► Datenblatt / Baubeschreibung		Modena 541 x 307cm
<b>Material</b>	Aluminium, pulverbeschichtet	
<b>Farbbehandlung</b>	Pulverbeschichtet in Weiß RAL 9016	
<b>Pfostenstärke</b>	11 x 11 cm (vorne abgerundet)	
<b>Breite</b>	541 cm	
<b>Tiefe</b>	307 cm	
<b>Grundfläche</b>	16,61 m <sup>2</sup>	
<b>Umbauter Raum</b>	39,28 m <sup>3</sup>	
<b>Schneelast</b>	0,85 kN/m <sup>2</sup>	
<b>Dachfläche</b>	16,61 m <sup>2</sup>	
<b>Dachneigung</b>	7 °	
<b>Material Dacheindeckung</b>	Verbund-Sicherheits-Glas (VSG) 10 mm	
<b>Dachstärke</b>	10 mm	
<b>Montageart</b>	Wandanbau	
<b>Gesamthöhe hinten</b>	258 cm	
<b>Gesamthöhe vorne</b>	217 cm	
<b>Durchgangshöhe vorne</b>	200 cm	
<b>Pfostenabstand Breite</b>	519 cm	
<b>Pfostenabstand Tiefe</b>	294 cm	



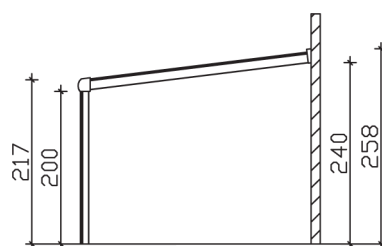
<b>Im Lieferumfang enthalten</b>	Pfostenlaschen zum Einbetonieren, integrierte Regenrinne, integrierter Wandabschluss, Montagematerial
<b>Nicht im Lieferumfang enthalten</b>	Dübel für die Wandmontage
<b>Verpackung</b>	Paket 1: B 120 cm x L 550 cm x H 55 cm Gewicht 243,000 kg Paket 2: B 120 cm x L 300 cm x H 120 cm Gewicht 394,000 kg
<b>Artikelnummer</b>	224616-11-70
<b>EAN-Nummer</b>	4018211224616
<b>Lieferhinweis</b>	Für die Anlieferung muss die Zufahrt für 40 t-LKW möglich sein! Die Anlieferung erfolgt frei Bordsteinkante (Festland Deutschland).
<b>Garantie</b>	5 Jahre gemäß unseren Garantiebedingungen

## Modena 541 X 307cm

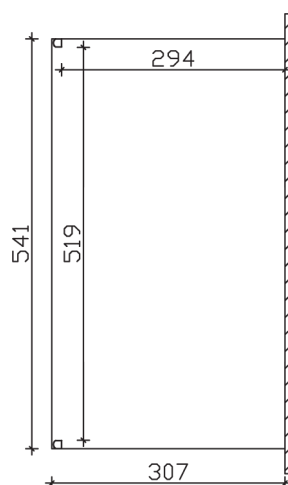
Ansicht vorne



Ansicht Seite



Grundriss



### Modena 541 X 307cm

Schnitte und Ansichten Maßstab 1:100