










BAS 5550

Aufbauanleitung

Nr.	Abbildung	Bezeichnung	Menge
1		Mastrohr	1
2		Winkelprofile	4
3		Verstrebung	2
4		Gummifuß	4
5		Schraube (M 8*70)	1
6		Schraube (M 8*60)	1
7		Schraube (M 8*25)	2
8		Schraube (M 8*30)	4
9		Mutter (M 8)	8

