









## Rietburg Creation

REGENT, SPÄTBURGUNDER | ERZEUGERABFÜLLUNG  
0,75 L

	REBSORTE	Regent, Spätburgunder
	QUALITÄT	Qualitätswein
	GESCHMACK	halbtrocken
	ANBAUGEBIET LAGE	Pfalz
	TRINKTEMPERATUR	ca. 13-15°C
	VERZEHR- EMPFEHLUNG	Er ist ein idealer Begleiter zu Reisgerichten, Wildbraten mit milder Sauce oder ein Trinkgenuss in geselliger Runde.

### CHARAKTERISTIK

Diese halbtrockene Cuvée zeigt sich in der Nase fruchtig, mit süßen Kirschen und einem Hauch von Erdbeeren. Seine dezente Restsüße und die angenehme Würze machen diesen Wein zu einem intensiven Geschmackserlebnis.

Restzucker	ca. 13 g/l
Säure	ca. 5 g/l
Alkohol	ca. 12,5% Vol.

INHALT	0,75 l
GTIN Flasche	4006975021176
GTIN Kartonage	4006975021183

