



▶ Massive Konstruktion aus hochwertigem Leimholz (BSH-Fichte)



541 X 289 cm

## Venezia

- ▶ Stilvoll geschwungene Sparren
- ▶ Dacheindeckung Polycarbonat-Doppelstegplatte in klar
- ▶ Pfosten 12 x 12 cm
- ▶ Inklusive Aufschraubstützen



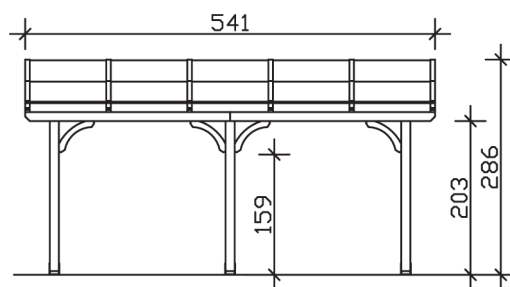
► Datenblatt / Baubeschreibung		Venezia 541 x 289cm
<b>Material</b>	Leimholz, Fichte	
<b>Farbbehandlung</b>	Lasiert in Eiche hell	
<b>Pfostenstärke</b>	12 x 12 cm	
<b>Breite</b>	541 cm	
<b>Tiefe</b>	289 cm	
<b>Grundfläche</b>	15,63 m <sup>2</sup>	
<b>Umbauter Raum</b>	40,25 m <sup>3</sup>	
<b>Schneelast</b>	1,65 kN/m <sup>2</sup>	
<b>Dachfläche</b>	15,63 m <sup>2</sup>	
<b>Material Dacheindeckung</b>	Polycarbonat-Doppelstegplatten 10 mm - klar	
<b>Dachstärke</b>	10 mm	
<b>Montageart</b>	Wandanbau	
<b>Gesamthöhe hinten</b>	286 cm	
<b>Gesamthöhe vorne</b>	229 cm	
<b>Durchgangshöhe vorne</b>	203 cm	
<b>Pfostenabstand Breite</b>	220 cm	
<b>Pfostenabstand Tiefe</b>	255 cm	



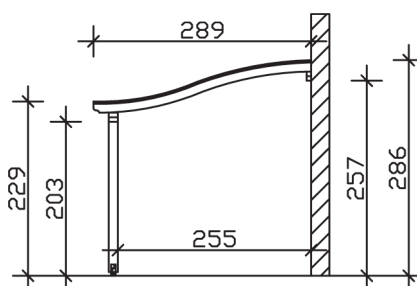
<b>Oberfläche Holz</b>	18,23 m <sup>2</sup>
<b>Im Lieferumfang enthalten</b>	Aufschraubstützen, Montagematerial, Aufbauanleitung
<b>Nicht im Lieferumfang enthalten</b>	Dübel für die Wandmontage und Wandanschlussprofil
<b>Verpackung</b>	Paket 1: B 120 cm x L 317 cm x H 45 cm Gewicht 285,000 kg
<b>Artikelnummer</b>	207886-01-25
<b>EAN-Nummer</b>	4018211002535
<b>Lieferhinweis</b>	Für die Anlieferung muss die Zufahrt für 40 t-LKW möglich sein! Die Anlieferung erfolgt frei Bordsteinkante (Festland Deutschland).
<b>Garantie</b>	5 Jahre gemäß unseren Garantiebedingungen

## Venezia 541 X 289cm

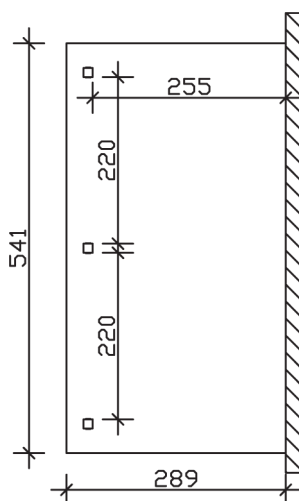
Ansicht vorne



Ansicht Seite



Grundriss



**Venezia 541 X 289cm**

Schnitte und Ansichten Maßstab 1:100