



# Kombination SCHUKO® Steckdose, mit Wippschalter Aus- und Wechselschaltung

## Funktionen im Überblick

- Für senkrechte Montage.
- 2 P + E,
- Nennspannung: 250 V~
- Nennstrom: 16 A
- Lastart: LEDi / CFLi
  - Nennleistung: 100 W
  - Nennstrom: 10 AX
- Schutzart Gerät: IP 44
- Maße (H x B x T): 166 mm x 74 mm x 55 mm
- Beschriftbar mit Beschriftungsträger 1763-53.
- Beschriftungsträger des Schalters beleuchtbar mit Beleuchtungseinsatz 2152 NLI-53.
- Passende Beschriftungssoftware unter [www.BUSCH-JAEGER-Beschriftungstool.de](http://www.BUSCH-JAEGER-Beschriftungstool.de).
- Anschlussklemmen der Steckdose nach VDE 0620-1 als Verbindungsklemmen approbiert.
- Anstelle der SCHUKO® Steckdosen können auch Schalter, Taster, Lichtsignale oder SCHUKO® Steckdosen mit Schloss eingesetzt werden.

## Bestelldaten

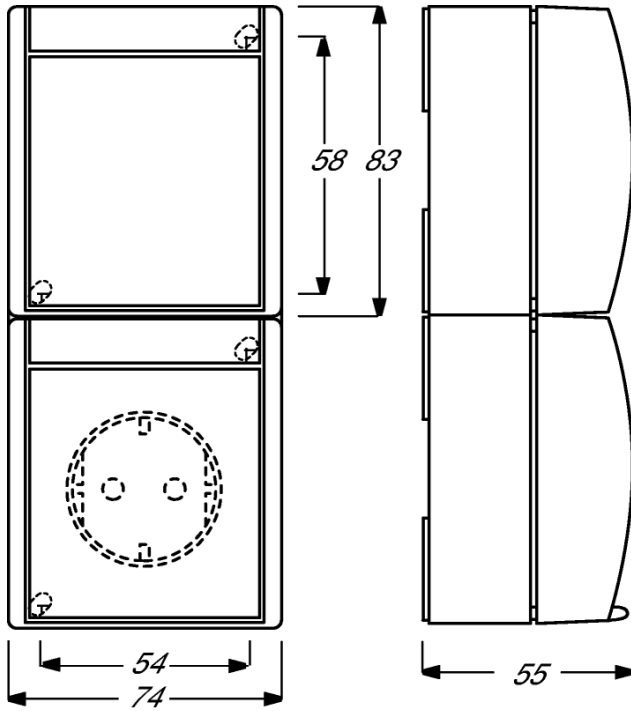
<b>Artikel-Nr:</b>	2601/6/20 EW-53
<b>Bestell-Nr:</b>	2CKA001684A0316
<b>EAN:</b>	4011395992913
<b>Zolltarifnummer:</b>	85365080
<b>Preisgruppe:</b>	13
<b>Preis:</b>	39,63 EUR zzgl. MwSt.

## Downloads

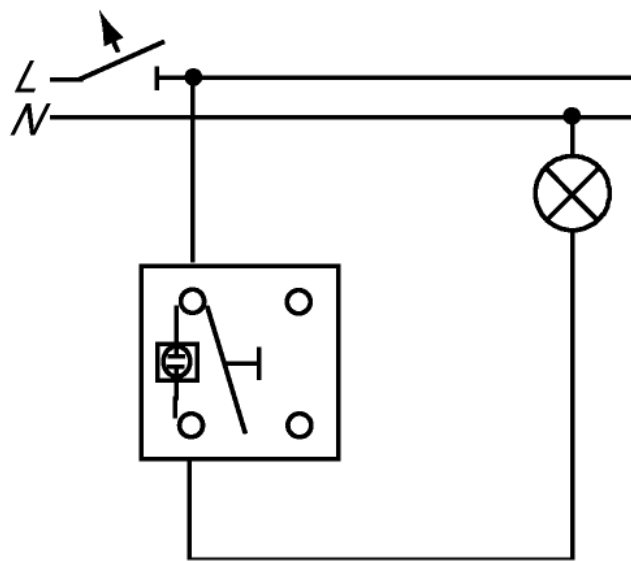
### Zertifikate

- » [EU-Konformitätserklärung](#)
- » [ROHS-Produktdeklaration](#)

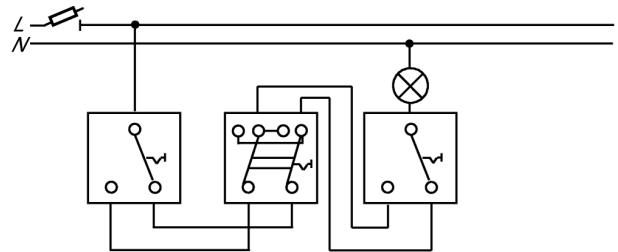
Maßbild



Anschlussbild



Aus 1-polig



Wechsel mit Kreuz und Wechsel